



Teollisuussijoitus

Suomen Teollisuussijoitus Oy
PL 685, Erottajankatu 7 A,
00101 Helsinki
puhelin (09) 680 3680
telekopio (09) 612 1680
www.teollisuussijoitus.fi



Teollisuussijoitus

Vuosikertomus

1 9 9 9

 **SISÄLLYSLUETTELO**

Toimitusjohtajan katsaus	4
Sijoitustoiminta	6
Start Fund of Kera Oy	10
Hallituksen toimintakertomus 1.1. - 31.12.1999	12
Tuloslaskelma	15
Tase	16
Rahoituslaskelma	17
Tilinpäätöksen liitetiedot	18
Tilintarkastuskertomus	24
Hallitus ja sijoitusneuvosto	25
Henkilöstö	26

TOIMITUSJOHTAJAN KATSAUS



Yhtiön toimintaedellytykset vahvistuivat tilivuoden 1999 aikana merkittävästi, kun hallitusohjelman laatimisen yhteydessä syntyi päätös valtion miljardin markan lisäsijoituksesta yhtiöön.



Joulukuussa vahvistetun lakimuutoksen myötä Teollisuussijoitus sijoittaa edelleen aktiivisesti uusiin pääomasijoitusrahastoihin ja vahvistaa rooliaan suoran sijoitustoiminnan alueella. Rahastosijoituksissa varoja pyritään kohdistamaan jatkossa erityisesti siemen- ja kasvuvaiheessa oleviin yrityksiin. Suorat sijoitukset suunnataan pääasiassa merkittäviin uusiin yrityshankkeisiin sekä toimiala- ja yritysjärjestelyihin.

Pääomasijoitukset voimakkaassa kasvussa

Suomen pääomasijoitusyhdistyksen antamien ennakkotietojen mukaan vuonna 1999 Suomessa tehtiin 350 pääomasijoitusta yhteensä 1,7 miljardilla markalla. Kasvu edelliseen vuoteen verrattuna oli 55 %. Uutta pääomaa rahastoihin kerättiin 3,9 miljardia markkaa ja hallinnoitavan kokonaispääoman määrä kasvoi lähes 12 miljardiin markkaan. European Private Equity & Venture Capital Asso-

ciationin tilastojen mukaan Suomi on Euroopassa kolmannella tilalla Englannin ja Hollannin jälkeen, kun vuotuinen sijoitusmäärä suhteutetaan bruttokansantuotteeseen.

Informaatio- ja biotekniikka sijoituskohteena

Tilivuoden aikana toteutetuista rahastosijoituksista valtaosa, 238,9 miljoonaa markkaa, kohdistui informaatio- ja bioteknologiarahastoihin. Tilivuoden päättyessä yhtiön voimassa olevat sijoitukset ja sijoitussitoumukset 770,5 miljoonaa markkaa jakautuivat seuraavasti: innovatiivisiin kasvuyrityksiin 443,6 miljoonaa markkaa, alueellisiin rahastoihin 62,8 miljoonaa markkaa, teollisuuden rakennemuutoksiin ja yritysjärjestelyihin 207,3 miljoonaa markkaa ja suoriin sijoituksiin 56,8 miljoonaa markkaa. Rahastosijoitukset, Start Fund of Kera Oy ja suorat sijoitukset huomioiden yhtiö on riskisijoittajana 170 suomalaisessa yrityksessä, joiden liikevaihto on yhteensä 21,9 miljardia markkaa ja henkilöstömäärä 33 460.

Rahastojen sijoitussalkuissa arvonnousua ja hyviä realisointituloksia

Teollisuussijoituksen kaikista sijoituksista ja sijoitussitoumuksista oli tilivuoden päättyessä pääomasijoituksina maksettu rahastojen kautta tai suoraan kohdeyrityksiin 336,7 miljoonaa markkaa. Pääomasijoitusten realisointivoitot ja korkosekä osinkotuotot olivat tilivuonna 1999 yhteensä 26 miljoonaa markkaa. Yhtiön rahamarkkina- ja joukkolainasijoitukset olivat tilivuoden päättyessä yhteensä 343 miljoonaa markkaa. Tuotot rahamarkkina- ja joukkolainasijoituksista olivat yhteensä 10,5 miljoonaa markkaa. Teollisuussijoitus-konsernin tilivuoden voitto oli 26,1 miljoonaa markkaa, kun se edellisenä vuonna oli 17,4 miljoonaa markkaa.

Sijoituksia yritystoiminnan edistämiseksi

Laajeneva sijoitustoiminnan alue ja valtion lisäsijoitukset yhtiöön merkitsevät Teollisuussijoitukselle kasvavia haasteita ja resurssien vahvistamista. Teollisuussijoituksen toiminnan tärkeä tavoite on tukea uusien innovaatioiden tuotteistamista ja kaupallistamista perustamalla siemen- ja kasvuvaiheessa olevien teknologia-yritysten rahoittamiseen erikoistuvia pääomasijoitusrahastoja. Lisäksi yhtiöllä on keskeinen rooli alueellisten pääomasijoitusrahastojen perustajana ja Euroopan unionin rahoituslähteistä riskirahoitukseen kohdennettavissa olevien varojen kanavoijana rahastoille ja kohdeyrityksille.

Uutena kasvavana sijoitustoiminnan alueena yhtiö panostaa suoriin sijoituksiin. Näin on tarkoitus mahdollistaa yritysten kehittämiseen liittyviä huomattaviakin investointeja, yritysjärjestelyjä ja uusien merkittävien teollisten hankkeiden käynnistämistä.



Juha Marjosola
Toimitusjohtaja

SIJOITUSTOIMINTA

Suomen Teollisuussijoitus Oy:n sijoitustoiminnan painopiste oli tilivuoden aikana rahasto-sijoituksissa, joiden kautta edistettiin erityisesti teknologiayritysten rahoittamista. Tilivuoden aikana Teollisuussijoitus vahvisti yhteistyötä Euroopan unionin rahoituslähteiden kanssa.



Suomen Teollisuussijoitus Oy:n sijoitustoiminta keskittyi vuonna 1999 teknologia-alueelle, jossa sijoittajien välistä yhteistyötä tehtiin muun muassa Euroopan Investointipankin kanssa. Muita rahoitussijoittamisen alueita olivat sijoitukset bio- ja ympäristöteknologiaan, alueellisiin rahoitukseen ja private equity -rahoitukseen.

Yhteistyö Euroopan Investointipankin ja Euroopan Investointirahaston kanssa käynnistyi

Teollisuussijoituksen yhteistyö Euroopan Investointipankin (EIP) kanssa tuo laajat eurooppalaiset pääomat suomalaisten yritysten ulottuville. Sijoituksillaan mezzanine- ja pääomasijoitusrahoitukseen EIP tähtää taloudelli-

seen kasvuun, työpaikkojen luomiseen ja eurooppalaisen teollisuuden kilpailukyvyn vahvistamiseen.

EIP on toiminut Teollisuussijoituksen rinnalla perustajasijoittajana sekä EQVITEC Technology Mezzanine Fund I Ky:ssä että Finnventure Rahasto V ET Ky:ssä.

Euroopan Investointirahasto on Teollisuussijoituksen ohella sijoittanut sekä SFK 99-Rahasto Ky:öön että Aboa Venture II Ky:öön, samoin kuin EQVITEC Teknologiarahasto I Ky:öön.

Sijoitus bio- ja ympäristö- teknologian rahastoon tarjoaa merkittäviä mahdollisuuksia

Sijoitus Bio Fund Ventures II Ky:öön tehtiin 20 miljoonan markan suuruisena. Rahasto tekee sijoituksia etupäässä julkisesti noteeraamattomiin biologista tietotaitoa hyödyntäviin yrityksiin, jolloin kohdeyritysten toiminnan painopistealueita ovat terveys, ravitsemus ja ympäristö. Kasvatavat ja listaamattomat yritykset ovat potentiaalisia sijoituskohteita. Ensimmäisessä sulkemisessa rahaston koko oli 240,5 miljoonaa markkaa ja rahaston toinen sulkeminen tehtiin 373,5 miljoonaan markkaan.

Teollisuussijoitus mukaan toimintansa vakiinnuttaneiden kasvuyritysten rahastoon

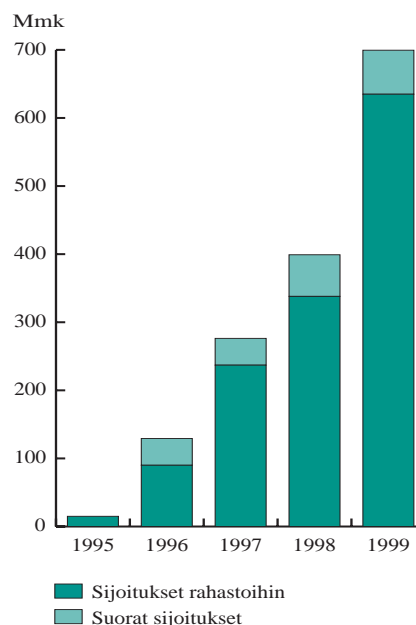
EQT Finland -rahasto aloitti toimintansa 1999. Rahaston sijoituskohteita ovat keskisuuret suomalaiset yritykset. Kohdeyritykset ovat ensisijaisesti toimintansa vakiinnuttaneita kasvupotentiaalia omaavia yrityksiä, joiden pääomat rajoittavat kasvua. Teollisuussijoitus sijoitti rahastoon 50 miljoonaa markkaa. Rahastoon on sijoitettu yhteensä 822,5 miljoonaa markkaa. Merkittävä osa rahaston pääomista tulee kansainvälisiltä sijoittajilta.

Alueellisten rahastosijoitusten määrä nousi yhdeksään

Vuonna 1999 tehtiin yksi alueellinen rahastosijoitus Aboa Venture II Ky:öön. Teollisuussijoituksen sijoitus on kahdeksan miljoonaa markkaa ja rahaston kokonaispääoma on 57,2 miljoonaa markkaa. Rahasto sijoittaa suomalaisiin listaamattomiin kasvuvaiheessa oleviin pk-yrityksiin pääosin Länsi-Suomen alueella.

Teollisuussijoitus on sijoittanut yhteensä 62,8 miljoonaa markkaa yhdeksään alueelliseen rahastoon. Näiden alueellisten rahastojen kokonaispääoma on 278,2 miljoonaa markkaa, josta Teollisuussijoituksen sijoitukset ovat 22,6 %.

Suorat sijoitukset ja
sijoitukset rahastoihin



Teknologia-alueen rahastosijoitukset kohdistuivat kasvaviin teknologia-yrityksiin

Vuoden 1999 aikana Teollisuussijoitus panosti teknologiaintensiivisten yritysten rahoitusmahdollisuuksien kehittämiseen sijoittamalla kolmeen rahastoon, joiden painopiste on teknologiayritysten rahoittamisessa. Rahastojen hallinnointiyhtiöt pyrkivät merkittävällä panoksellaan kohdeyritysten kehittämiseen ja kansainvälistämiseen.

EQVITEC Technology Mezzanine Fund I Ky

Teollisuussijoitus toimi perustajasijoittajana EQVITEC Technology Mezzanine Fund I Ky:ssä. Rahasto sijoittaa kasvuvaiheessa oleviin pieniin ja keskisuuriin teknologiayrityksiin, joissa osakepääomasijoitus mezzanine-rahoituksella vahvistettuna tukee yrityksen kasvua ja kehitystä. Rahaston koko on 57,2 miljoonaa euroa. Teollisuussijoituksen sijoitussitoumus on 17 miljoonaa euroa.

Finnventure Rahasto V ET Ky

Teollisuussijoitus sijoitti 16,8 miljoonaa euroa Finnventure Rahasto V ET Ky:öön, joka toimii CapManin Finnventure Rahasto V Ky:n teknologiapainotteisena rinnakkaisrahastona. Rahaston sijoitustoiminnan kohderyhmänä ovat internet-, telekommunikaatio- ja tietotekniikkayritykset. Rahasto tekee pääasiassa osakepääomasijoituksia. Rinnakkaisrahaston koko on 34 miljoonaa euroa eli noin 202 miljoonaa markkaa ja se on osa 400 miljoonan markan allokaatiota teknologiasijoituksiin.

SFK 99-Rahasto Ky

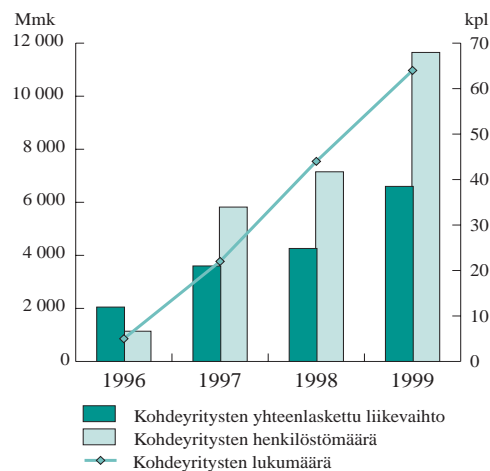
Alkuvuodesta 1999 Teollisuussijoitus sijoitti kolme miljoonaa euroa SFK 99-Rahasto Ky:öön. Rahaston sijoitustoiminnan painopistealueen kohdeyrityksiä ovat kasvavat informaatio-, tietoliikenne-, elektroniikka- ja ohjelmistotekniikkayritykset. Rahasto sijoittaa myös metsä- ja ympäristötekniikan tuotanto- ja palveluyrityksiin. Rahaston pääoma oli ensimmäisessä sulkemisessa 36,2 miljoonaa euroa ja rahaston sulkeutuessa 60 miljoonaa euroa.

Teollisuussijoituksen rahastosijoituksista kasvava osa siemen- ja kasvuvaiheen yritysten rahoitukseen

Teollisuussijoituksen sijoitustoiminta on kohdistunut 135 yrityksen toiminnan kasvuedellytysten parantamiseksi. Rahastojen sijoitustoiminta kohdistui vuonna 1999 alkavien teknologiayritysten rahoittamiseen. Noin 47 % rahastojen tekemistä uusista sijoituksista tehtiin teknologiayrityksiin.

Sijoitustoiminta on kohdistunut yhä pienempiin kasvuyrityksiin. Samalla yritysten liikevaihdon kasvu on nopeutunut osittain pääomasijoittajan antaman kasvupanoksen ansiosta ja osittain hyvän suhdannetilanteen vaikutuksesta.

Sijoituskohteena olevien yritysten liikevaihto ja henkilöstömäärä vuosittain



Teollisuussijoituksen sijoitukset pääasiassa Venture Capital -rahastoihin

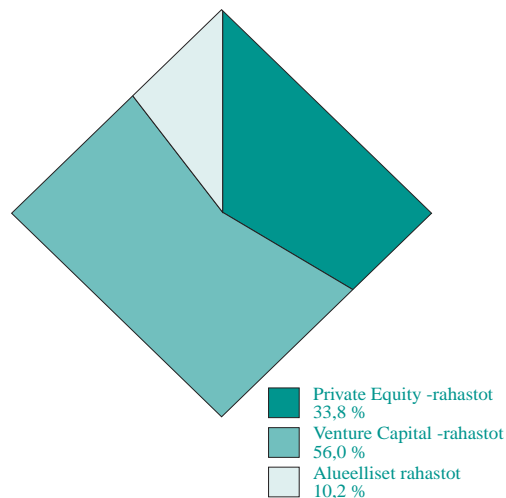
Yhtiö on antanut sijoitussitoumuksia 26 pääomasijoitusrahastoon. Rahastojen, joihin Teollisuussijoitus on sijoittanut, sijoituspääomat olivat yhteensä 5,1 miljardia markkaa. Rahastot ovat tehneet kumulatiivisesti 173 sijoitusta, joista vuoden 1999 lopussa oli hallinnoitavina 162 sijoitusta. Rahastoja hallinnoi yhteensä 15 hallinnointiyhtiötä 74 sijoitusammattilaisen voimin.

Rahastoihin, joissa Teollisuussijoitus oli mukana sijoittajana, sijoittajat olivat vuoden 1999 loppuun mennessä maksaneet 1,9 miljardia markkaa. Rahastoihin maksetuista varoista 91 % oli käytetty sijoituksiin, 5 % oli likvidinä ja 4 % oli käytetty hallinnointi- ja perustamiskuluihin.

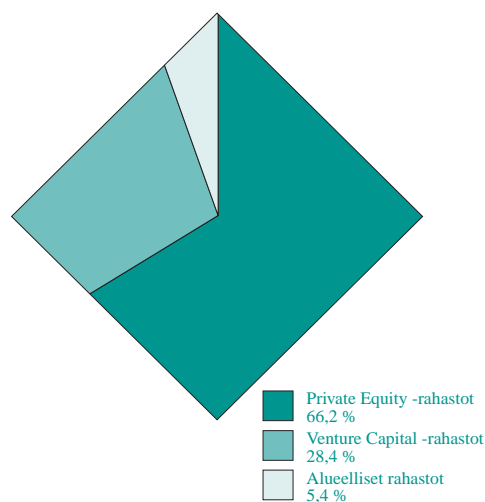
Valtaosa Teollisuussijoituksen rahastosijoituksista kohdistui Venture Capital -rahastoihin, jotka sijoittavat innovatiivisiin kasvuyrityksiin. Venture Capital -rahastoissa myös Teollisuussijoituksen osuus rahastojen koko pääomasta on suhteellisesti suurin eli 24 %.

Teollisuussijoituksen voimassa olevien rahastosijoitussitoumusten määrä oli 614,3 miljoonaa markkaa, josta jäljellä olevaa maksamatonta sijoitussitoumusta oli 462,3 miljoonaa markkaa ja tehtyjen sijoitusten pääomasaldoa 152,0 miljoonaa markkaa. Rahastosijoituksista yhtiölle palautuneita pääomia ja voittoja oli yhteensä 56,7 miljoonaa markkaa vuoden 1999 loppuun mennessä.

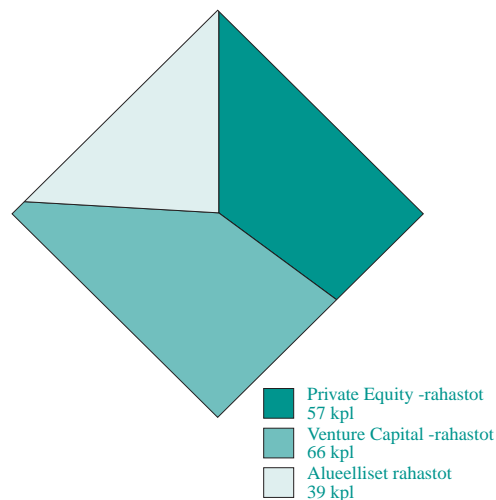
Teollisuussijoituksen 614,3 miljoonan markan rahastosijoitusten jakauma sijoitusluokittain



Rahastojen 5,1 miljardin markan sijoituspääoma sijoitusluokittain



Rahastojen 162 sijoitusta sijoitusluokittain



START FUND OF KERA OY

Teollisuussijoitus-konserniin kuuluvan Start Fund of Kera Oy:n toiminta täytti tilivuoden aikana menestyksekkäästi sille asetetut tavoitteet. Yhtiön toiminta keskittyi pääasiassa jatko-sijoituksiin. Ensisijoitus tehtiin yhteen kohdeyritykseen. Lisäksi yhtiö irtaantui tavoitteiden mukaisesti useista kohdeyrityksistä.



Suomen Teollisuussijoitus Oy omistaa 66,6 % Teollisuussijoitus-konserniin kuuluvasta tytäryhtiö Start Fund of Kera Oy:stä. Vuosi 1999 oli Start Fund of Keran yhdeksäs toimintavuosi. Teollisuussijoitus-konserniin Start Fund of Kera on kuulunut vuodesta 1998 lähtien. Yhtiön hallinnointia hoitaa hallinnointiyhtiö SFK Finance Oy. Start Fund of Kera on toimintansa aikana tehnyt oman pääoman ehtoisia vähemmistö-

sijoituksia tuotannollista toimintaa harjoitaviin ja työllisyyttä edistäviin suomalaisiin pk-yrityksiin. Yhtiön tavoitteena on luoda osakkuusyrityksilleen mahdollisimman hyvät menestymisen edellytykset. Rahoituksen lisäksi yhtiön edustajat ovat osallistuneet osakkuusyritysten hallitustyöskentelyyn ja toimineet operatiivisen johdon tukena. Tilikauden lopussa yhtiöllä oli sijoituksia yhteensä 34 kohdeyrityksessä, joiden yhteenlaskettu tasearvo oli 60,8 miljoonaa markkaa.

Tilikaudella 1999 yhtiön sijoitukset olivat pääosin jatkosijoituksia yhtiön salkussa jo aiemmin olleisiin kohdeyrityksiin. Yhtiö teki yhden merkittävän ensisijoituksen suomalaiseen huipputeknologia-alan yritykseen.

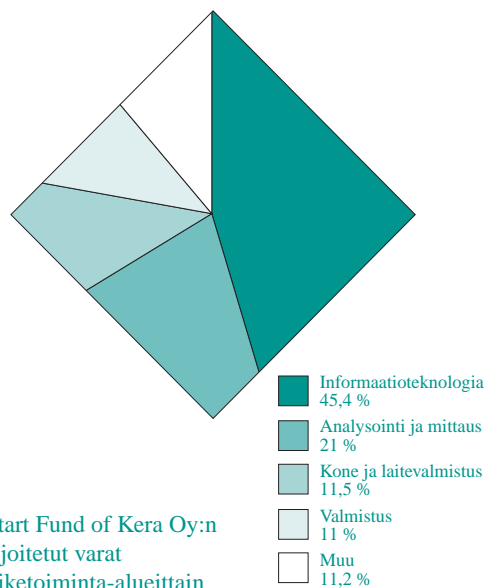
Start Fund of Kera irtaantui vuoden aikana menestyksekkäästi useista kohdeyrityksistä yhtiölle asetettujen tavoitteiden mukaisesti.

Iobox Oy

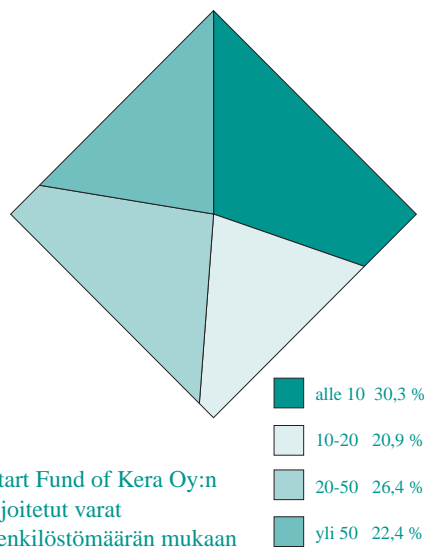
Yhtiö toimii langattomien lisäarvopalvelujen tuottajana kommunikaatio-, informaatio- ja sähköisen kaupankäynnin alueella. Yhtiö perustettiin vuoden 1999 alussa, jolloin Start Fund of Kera:n lisäksi yhtiötä lähti rahoittamaan kaksi muuta pääomasijoittajaa, kotimainen ja kansainvälinen teknologiapainotteinen pääomasijoitusrahasto Start Fund of Kera:n toimiessa hankkeen johtavana sijoittajana. Yhtiön toimintaa ja tuotetta kehitettiin aktiivisesti. Syksyllä yhtiö saavutti merkittävien kansainvälisten pääomasijoittajien mielenkiinnon – toinen rahoituskierros tehtiin pääosin kansainvälisin varoin.

Tulevien vuosien sijoitukset rajataan jatkokohteisiin

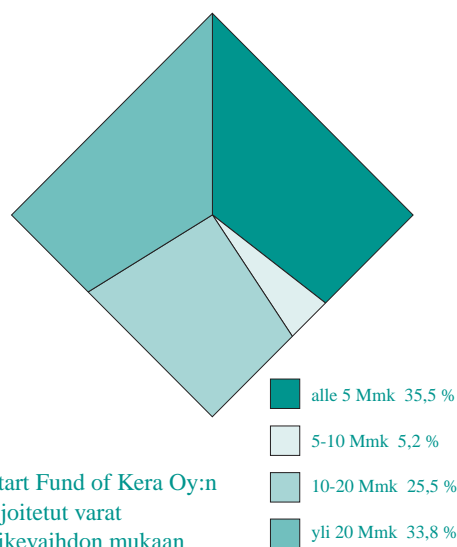
Kauppa- ja teollisuusministeriön vuonna 1998 antaman toimintalinjauksen mukaisesti yhtiö ei enää tee uusia ensisijoituksia. Sijoitustoiminta rajataan koskemaan jatkosijoituksia kohteisiin, joissa yhtiö on jo mukana ja tavoitteena on yhtiön sijoitussalkun realisointi lähivuosina.



Start Fund of Kera Oy:n sijoitetut varat liiketoiminta-alueittain



Start Fund of Kera Oy:n sijoitetut varat henkilöstömäärän mukaan



Start Fund of Kera Oy:n sijoitetut varat liikevaihdon mukaan

HALLITUKSEN TOIMINTAKERTOMUS 1.1. - 31.12.1999

Pääomasijoitustoimialan kehitys



uoden 1999 aikana pääomasijoitustoiminnan kasvu Suomessa jatkui voimakkaana. European Private Equity & Venture Capital Associationin antamien tietojen mukaan Suomi on pääomasijoittamisen volyymissä Euroopassa kolmannella sijalla, kun vuosittainen sijoitusmäärä suhteutetaan bruttokansantuotteeseen. Pääomaa rahastoihin kerättiin noin 3,9 miljardia markkaa ja vuoden aikana tehtyjen sijoitusten määrä oli noin 1,7 miljardia markkaa.

Sijoittajina olivat edelleen pääasiassa vakuutusyhtiöt, eläkeyhtiöt ja pankit.


Suomen pääomasijoitusyhdistyksen antamien tietojen mukaan koko toimialan hallinnoitavissa oleva pääoma kasvoi noin 11,9 miljardiin markkaan. Valtio-omisteisten julkisten pääomasijoittajien osuus toimialan hallinnoitavasta pääomasta oli noin 1,7 miljardia markkaa.

Sijoitustoiminta

Suomen Teollisuussijoitus Oy on osaltaan kehittänyt suomalaisia pääomasijoitusmarkkinoita sijoittamalla aktiivisesti uusiin pääoma-

Sijoitukset ja voimassa olevat sijoitussitoumukset

	Rahastosijoitukset	614,3 Mmk
	Suorat sijoitukset	56,8 Mmk
	Start Fund of Kera Oy:n enemmistöosuus	99,4 Mmk
	YHTEENSÄ	770,5 Mmk



sijoitusrahastoihin. Tavoitteena on ollut edelleen edistää yksityisten varojen ohjautumista pääomasijoitustoimintaan.

Tilivuoden aikana varoja suunnattiin erityisesti rahastoihin, jotka sijoittavat kasvaviin ja kansainvälistyviin teknologiayrityksiin. Tilivuoden aikana panostettiin yhteistyöhön Euroopan Investointipankin, Euroopan Investointirahaston ja Euroopan Aluekehitysrahaston kanssa tavoitteena edistää Euroopan unionin rahoituslähteistä riskirahoitukseen kohdennettavissa olevien varojen tehokasta ja tarkoituksenmukaista ohjautumista suomalaisille rahastoille ja kohdeyrityksille. Yhtiö ei tehnyt tilivuoden aikana suoria sijoituksia uusiin kohdeyrityksiin.

Yhtiö teki tilivuoden 1999 aikana kuusi rahastosijoitusta yhteensä 296,9 miljoonalla markalla. Tilivuonna annetuista uusista sijoitussitoumuksista 187,8 miljoonaa markkaa kohdistui osakepääomasijoituksia tekeviin rahastoihin, 101,1 miljoonaa markkaa välirahoitukseen ja 8,0 miljoonaa markkaa alueelliseen pääomasijoitustoimintaan. Tilivuoden aikana tehtiin yksi jatkosijoitus suoraan kohdeyritykseen, jonka suuruus oli 3,5 miljoonaa markkaa.

Tilivuoden päättyessä yhtiön kaikki sijoitukset ja sijoitussitoumukset jakautuivat 26 rahastosijoitukseen, neljään suoraan sijoitukseen ja Start Fund of Kera Oy:n enemmistöosuuteen.

Konserniyhtiö Start Fund of Kera Oy teki tilivuoden 1999 aikana ensi- ja jatkosijoituksia yhteensä kahdeksaan yritykseen 13,4 miljoonalla markalla. Yhtiö irtaantui seitsemästä osakkuusyhtiöstä kokonaan ja kolmesta

osakkuusyhtiöstä osin. Start Fund of Kera Oy:n sijoitussalkussa kohdeyrityksiä oli tilivuoden lopussa 34 kappaletta. Sijoitusten kirjanpitoarvo oli 60,8 miljoonaa markkaa.

Teollisuussijoitus-konsernin sijoituskohteenä olevien rahastojen pääoma on yhteensä 5,1 miljardia markkaa. Sijoittajat ovat maksaneet näihin rahastoihin yhteensä 1,9 miljardia markkaa eli noin 36 % kaikista sijoituksista. Rahastot olivat vuoden 1999 lopussa sijoittaneet 135 kohdeyritykseen.

Sijoitettavissa oleva pääoma

Suomen Teollisuussijoitus Oy on valtion omistama pääomasijoitusyhtiö. Perustamispääoma oli 320 miljoonaa markkaa vuonna 1995. Valtio on tehnyt lisäsijoituksia yhtiöön 80 miljoonalla markalla vuonna 1997 ja 205 miljoonalla markalla vuonna 1998. Tilivuoden 1999 päättyessä yhtiön sidottu oma pääoma oli yhteensä 605 miljoonaa markkaa. Joulukuun 1999 lisätalousarviossa vahvistettiin valtion 250 miljoonan markan lisäsijoitus yhtiöön. Yhtiön kaikki sijoitukset ja voimassa olevat sijoitussitoumukset olivat tilivuoden 1999 päättyessä yhteensä 770,5 miljoonaa markkaa ja työn alla oleva hankekanta noin 300 miljoonaa markkaa.

Tulevaisuuden näkymät

Hallitusohjelmassa todetaan, että valtio sijoittaa valtion omaisuuden myynnistä kertyviä tuloja Suomen Teollisuussijoitus Oy:n toiminta-

edellytysten vahvistamiseen. Suunniteltu valtion lisäsijoitus yhtiöön hallituskauden aikana on miljardi markkaa. Yhtiön toimintaa säätelevään lakiin valmisteltiin muutoksia tilivuoden aikana. 5.1.2000 voimaan astunut uusi laki luo puitteet yhtiön sijoitustoiminnan laajentumiselle.

Sijoitustoiminnassa painotetaan entistä enemmän uusien innovaatioiden tuotteistamista ja kaupallistamista perustamalla siemen- ja kasvuvaiheessa olevien teknologiayritysten rahoittamiseen erikoistuvia rahastoja. Toisena painopistealueena on suora sijoitustoiminta, jonka tavoitteena on mahdollistaa yritystoiminnan kehittämiseen liittyviä huomattavia investointeja, yritysjärjestelyjä ja uusien merkittävien teollisten hankkeiden käynnistämistä. Laajeneva sijoitustoiminnan alue ja kasvava sijoituspääoma edellyttävät yhtiön resurssien vahvistamista.

Tulos, tase ja oma pääoma

Suomen Teollisuussijoitus Oy:n sijoitukset joukkolainoihin, sijoitus- ja yritystodistuksiin olivat tilivuoden päättyessä yhteensä 343 miljoonaa markkaa. Pääomasijoitukset rahastoihin ja suoraan kohdeyrityksiin olivat yhteensä 308,2 miljoonaa markkaa.

Korkotuotot rahamarkkina- ja joukkolainasijoituksista olivat yhteensä 10,5 miljoonaa markkaa. Realisointivoitot ja pääomasijoitusten korko- ja osinkotuotot olivat yhteensä 26 miljoonaa markkaa. Kiinteät kulut olivat 5,5 miljoonaa markkaa, kun ne edellisellä tilikaudella olivat 4,9 miljoonaa markkaa. Tilivuoden voitto verojen jälkeen oli 22,4 miljoonaa markkaa, kun se edellisellä tilikautena oli 18 miljoonaa markkaa.

Konserniyhtiö Start Fund of Kera Oy:n tilivuoden voitto oli 10,1 miljoonaa markkaa, kun vuositulos 1998 oli 6,6 miljoonaa markkaa tappiollinen. Start Fund of Kera Oy:n oma pääoma tilivuoden 1999 lopussa oli 141 miljoonaa markkaa (edellisenä vuonna 127,9 miljoonaa markkaa).

Konsernitaseen loppusumma oli tilivuoden päättyessä 711,5 miljoonaa markkaa (edellisenä vuonna 692,0 miljoonaa markkaa). Konsernin oma pääoma on yhteensä 664 miljoonaa

markkaa (edellisenä vuonna 643,8 miljoonaa markkaa).

Sijoitusten arvostuksessa on noudatettu Suomen pääomasijoitusyhdistys ry:n suosittelemia periaatteita.

Hallinto

Suomen Teollisuussijoitus Oy:n varsinaisessa yhtiökokouksessa 25.3.1999 hallituksen puheenjohtajaksi valittiin johtaja Markku Tappio sekä varsinaisiksi jäseniksi finanssijohtaja Satu Huber, finanssineuvos Pertti Kohi, osastopäällikkö Kalle J. Korhonen, professori Antti Paasio, lakiasioiden johtaja Harri Pynnä ja toimitusjohtaja Sirkka-Liisa Roine.

Tilintarkastajiksi valittiin KHT-yhteisö KPMG Wideri Oy Ab, KHT Hannu Niilekselä ja KHT-yhteisö Arthur Andersen Oy, KHT Hannu Vänskä.

Yhtiön hallituksen 8.6.1999 valitsemina sijoitusneuvoston jäseninä toimivat professori, kauppatieteiden tohtori Jarmo Leppiniemi, toimitusjohtaja Maija-Liisa Friman, tutkija Eero Hovi, toimitusjohtaja Pertti Karhinen, kansanedustaja Juha Korkea-oja, kansanedustaja Pekka Kuosmanen, apulaisosastopäällikkö Raimo Kärkkäinen, kansanedustaja Reijo Laitinen, pääjohtaja Martti Mäenpää ja johtaja Ulla Sirkeinen. Sijoitusneuvoston puheenjohtajana toimi professori, kauppatieteiden tohtori Jarmo Leppiniemi.

Suomen Teollisuussijoitus Oy:n toimitusjohtajana toimii TTM Juha Marjosola.

Hallituksen voitonjakoehdotus

Konsernin jakokelpoiset voittovarot 31.12.1999 olivat 59 miljoonaa markkaa. Emoyhtiön jakokelpoiset voittovarot 31.12.1999 olivat 55,9 miljoonaa markkaa, josta tilikauden voitto on 22,4 miljoonaa markkaa. Hallitus ehdottaa, että yhtiökokouksen käytettävissä olevista voittovaroista jaetaan osinkoa 6 200 markkaa kutakin osaketta kohti eli yhteensä 7 502 000 markkaa. Jäljelle jäävät voittovarot 48 303 405,26 markkaa jätetään yhtiön voittovarot tilille. Osinko esitetään maksettavaksi 7.4.2000.

TULOSLASKELMA

	KONSERNI		EMOYHTIÖ	
	1.1.-31.12.1999	1.1.-31.12.1998	1.1.-31.12.1999	1.1.-31.12.1998
Liiketoiminnan muut tuotot	20 944 574,01	322 098,00		
Henkilöstökulut	-2 699 434,99	-2 333 726,00	-2 622 474,99	-2 254 535,70
Poistot	-171 817,74	-180 161,00	-171 817,74	-163 034,00
Poistot liikearvosta	-3 040 649,00	-253 387,00		
Liiketoiminnan muut kulut	-9 425 978,91	-3 027 473,00	-2 664 557,08	-2 439 117,91
LIIKEVOITTO	5 606 693,37	-5 472 649,00	-5 458 849,81	-4 856 687,61
Rahoitustuotot ja -kulut				
Tuotot pysyvien vastaavien sijoituksista	26 976 029,85	16 582 665,00	24 507 154,88	16 371 748,66
Muut korko- ja rahoitustuotot	13 285 534,55	20 218 748,00	11 977 612,60	20 057 449,96
Arvonalentumiset pysyvien vastaavien sijoituksista	-7 764 000,00	-6 810 284,00		-6 254 033,70
Voitto+/tappio- ennen satunnais-eriä, varauksia ja veroja	38 104 257,77	24 518 480,00	31 025 917,67	25 318 477,31
Välittömät verot	-8 586 151,00	-7 334 200,00	-8 586 151,00	-7 334 200,00
Tilikauden voitto ennen vähemmistöosuutta	29 518 106,77	17 184 280,00		
Vähemmistön osuus	-3 379 742,36	182 568,00		
TILIKAUDEN VOITTO	26 138 364,41	17 366 848,00	22 439 766,67	17 984 277,31

TASE

	KONSERNI		EMOYHTIÖ	
	31.12.1999	31.12.1998	31.12.1999	31.12.1998
VASTAAVA				
PYSYVÄT VASTAAVAT				
Aineettomat hyödykkeet	88 759,01	128 629,00	88 759,86	128 628,60
Konserniliikearvo	11 909 211,00	14 949 860,00		
Aineelliset hyödykkeet	395 819,00	387 387,00	395 819,02	281 536,00
Sijoitukset				
Osuudet saman konsernin yrityksissä			99 396 015,51	99 396 015,51
Muut sijoitukset				
Osakkeet ja osuudet	239 986 147,00	159 846 850,00	190 221 627,51	112 558 369,46
Muut pitkäaikaiset sijoitukset	38 050 928,00	42 248 314,00	18 601 360,00	18 601 360,00
Sijoitukset yhteensä	278 037 075,00	202 095 164,00	308 219 003,02	230 555 744,97
Pysyvät vastaavat yhteensä	290 430 864,01	217 561 040,00	308 703 581,90	230 965 909,57
VAIHTUVAT VASTAAVAT				
Lyhytaikaiset saamiset	12 242 532,00	7 410 297,00	9 726 192,86	4 465 560,08
Rahoitusomaisuusarvopaperit	342 964 245,27	414 833 503,00	342 964 245,27	414 833 503,44
Rahat ja pankkisaamiset	65 830 341,00	52 221 478,00	1 547 183,72	290 013,63
Vaihtuvat vastaavat yhteensä	421 037 118,27	474 465 278,00	354 237 621,85	419 589 077,15
Vastaavaa yhteensä	711 467 982,28	692 026 318,00	662 941 203,75	650 554 986,72

	KONSERNI		EMOYHTIÖ	
	31.12.1999	31.12.1998	31.12.1999	31.12.1998
VASTATTAVAA				
OMA PÄÄOMA				
Osakepääoma	121 000 000,00	121 000 000,00	121 000 000,00	121 000 000,00
Vararahasto	256 000 000,00	256 000 000,00	256 000 000,00	256 000 000,00
Ylikurssirahasto	228 000 000,00	228 000 000,00	228 000 000,00	228 000 000,00
Muu oma pääoma				
Edellisen tilikauden voitto	32 828 209,28	21 390 361,00	33 445 638,59	21 390 361,28
Tilikauden voitto	26 138 364,41	17 366 848,00	22 439 766,67	17 984 277,31
Muu oma pääoma yhteensä	58 966 573,69	38 757 209,00	55 885 405,26	39 374 638,59
Oma pääoma yhteensä	663 966 573,69	643 757 209,00	660 885 405,26	644 374 638,59
Vähemmistöosuus	45 419 974,00	42 040 232,00		
VIERAS PÄÄOMA				
Lyhytaikainen				
Ostovelat	33 350,00	224 323,00	29 553,60	222 178,34
Muut velat	68 753,59	884 123,00	68 753,59	853 338,75
Siirtovelat	1 979 331,00	5 120 431,00	1 957 491,30	5 104 831,04
Lyhytaikainen yhteensä	2 081 434,59	6 228 877,00	2 055 798,49	6 180 348,13
Vastattavaa yhteensä	711 467 982,28	692 026 318,00	662 941 203,75	650 554 986,72

RAHOITUSLASKELMA

	KONSERNI		EMOYHTIÖ	
	1.1.-31.12.1999	1.1.-31.12.1998	1.1.-31.12.1999	1.1.-31.12.1998
VAROJEN HANKINTA				
Tulorahoitus				
Nettovoitto	26 138 365	17 366 848	22 439 767	17 984 277
Arvonalennus	7 765 000	6 810 284	0	6 254 034
Poistot	3 212 467	433 548	171 818	163 034
Tulorahoitus yhteensä	37 115 832	24 610 680	22 611 584	24 401 345
Osakeanti	0	205 000 000	0	205 000 000
Osingonjako	5 929 000	0	5 929 000	
VAROJEN KÄYTTÖ				
Sijoituksiin	80 467 550	160 996 218	77 909 490	160 786 883
Nettokäyttöpääoman muutos	-49 280 718	68 614 462	-61 226 906	68 614 462
NETTOKÄYTTÖPÄÄOMAN MUUTOS				
Rahat ja pankkisaamiset	13 608 863	103 458	1 257 170	103 458
Lyhytaikainen rahoitusomaisuus	-67 037 023	73 299 060	-66 608 625	73 299 060
Lyhytaikainen vieras pääoma	4 147 442	-4 788 056	4 124 550	-4 788 056
	-49 280 718	68 614 462	-61 226 906	68 614 462

TILINPÄÄTÖKSEN LIITETIEDOT

31.12.1999

Konsernitilinpäätöksen laadintaperiaatteet

Suomen Teollisuussijoitus Oy:n tytäryhtiö Start Fund Of Kera Oy on yhdistelty konsernitilinpäätökseen hankintamenomenetelmällä. Tytäryhtiön hankintamenon hankittua osuutta vastaavan oman pääoman ero on esitetty liikearvona. Konsernin liikearvo poistetaan viidessä vuodessa. Vähemmistöosuus on erotettu konsernin omasta pääomasta ja tuloksesta sekä esitetty omana eränään. Start Fund of Kera Oy:n osakkuusyrityksiä ja emoyhtiön osakkuusrahastoja ei ole yhdistelty konsernitilinpäätökseen, vaan ne on esitetty konsernitilinpäätöksessä arvostettuna hankinta-arvoon tai sitä alhaisempaan käypään arvoon. Käyvän arvon määrittely on suoritettu Suomen pääomasijoitusyhdistys ry:n suositusten mukaisesti.

Tilinpäätöksen arvostusperiaatteet

Kuluva käyttöomaisuus

Käyttöomaisuus on merkitty taseeseen hankintamenoa vähennettynä suunnitelman mukaisilla poistoilla

Aineettomat hyödykkeet

Aineettomat oikeudet
Konsernin liikearvo
Muut aineettomat hyödykkeet
Aineelliset hyödykkeet
Koneet ja kalusto

Käyttöomaisuusarvopaperit ja muut pitkäaikaiset sijoitukset

Osakkeet ja osuudet sekä muut pitkäaikaiset sijoitukset on arvostettu taseessa hankintahintaan tai sitä alhaisempaan käypään arvoon. Käyvän arvon määrittelyssä on noudatettu Suomen pääomasijoitusyhdistys ry:n suosittelemia arvostusperiaatteita.

Rahoitusomaisuusarvopaperit

Rahoitusomaisuusarvopaperit on arvostettu hankintamenoa tai sitä alemmahan markkinahintaan. Hankintamenon ja nimellisarvon välinen erotus on jaksotettu korkotuottoihin.

tasapoisto	5 vuotta
tasapoisto	5 vuotta
tasapoisto	5 vuotta

menojäännöspoisto 25 % -99 30 % -98

Tuloslaskelma

Tuloslaskelmassa on käytetty KILAn päätöksen mukaisesti kirjanpitoasetuksen 1 § mukaista peruskaavaa.

Pääomasijoitustoiminnalle tyypilliset tuotot, kuten osingot, voitto-osuudet ja korkotuotot esitetään rahoitustuottojen ja -kulujen ryhmässä.

Irtaantumisten yhteydessä syntyneet myyntivoitot esitetään liiketoiminnan muissa tuotoissa.

	KONSERNI		EMOYHTIÖ	
	1999	1998	1999	1998
LIIKETOIMINNAN MUUT TUOTOT				
Myyntivoitot osakkeista	20 911 757	239 346		
Muut tuotot	32 817	82 752		
	20 944 574	322 098		
RAHOITUSTUOTOT JA -KULUT				
Pysyvien vastaavien sijoituksista				
Osinkotuotot	7 177 227	1 396 343	6 576 117	1 396 343
Voitto-osuudet	17 818 907	15 040 748	17 818 907	14 860 805
Muut rahoitustuotot	1 979 896	145 573	112 131	114 600
	26 976 030	16 582 665	24 507 155	16 371 749
Muut korko- ja rahoitustuotot				
Tuotot rahamarkkinasijoituksista	10 496 786	18 582 937	10 496 786	18 582 937
Tuotot pääomasijoituksista	2 788 749	1 635 811	1 480 827	1 474 512
	13 285 535	20 218 748	11 977 613	20 057 450
Käyttöomaisuusosakkeiden arvonalennus				
	-7 764 000	-6 810 284		-6 254 034
HENKILÖSTÖKULUT				
Palkat ja palkkiot	2 268 246	1 926 768	2 194 246	1 870 000
Eläkekulut	297 699	287 591	297 699	287 591
Muut henkilösivukulut	133 490	119 367	130 530	96 945
	2 699 435	2 333 726	2 622 475	2 254 536
POISTOT JA ARVONALENNUKSET KÄYTTÖOMAISUUDESTA				
Poistot aineellisista ja aineettomista hyödykkeistä				
	171 818	180 161	171 818	163 034
Poistot konsernin liikearvosta	3 040 650	253 387		
	3 212 468	433 548	171 818	163 034

Käyttöomaisuuden hankintamenojen muutokset

	KONSERNI		EMOYHTIÖ	
	1999	1998	1999	1998
AINEETTOMAT HYÖDYKKEET				
Hankintameno 1.1.	200 018	125 574	200 018	125 574
Lisäykset	0	87 761	0	74 444
Vähennykset	0	-9 904	0	0
Kertyneet poistot	-71 390	-29 014	-71 390	-29 014
Tilikauden poistot	-39 869	-45 788	-39 869	-42 376
TASEARVO 31.12.	88 759	128 629	88 759	128 629
KONSERNIN LIIKEARVO				
Hankintameno tilikauden alussa	15 203 248	0		
Lisäykset		15 203 248		
Vähennykset	0	0		
Kertyneet poistot tilikauden alussa	-253 387	0		
Tilikauden poistot	-3 040 650	-253 387		
TASEARVO 31.12.	11 909 211	14 949 861		
KONEET JA KALUSTO				
Hankintameno 1.1.	972 463	827 023	866 612	827 024
Lisäykset	361 232	831 714	361 232	39 588
Vähennykset	-220 851	-484 154	-115 000	0
Kertyneet poistot	-585 076	-464 418	-585 076	-464 418
Tilikauden poistot	-131 949	-322 778	-131 949	-120 658
TASEARVO 31.12.	395 819	387 387	395 819	281 536

Rahoitusarvopaperit vaihtuvissa vastaavissa

	Jaksotusarvo	Markkina-arvo	Ero 31.12.1999
Joukkovelkakirjat	179 172 968	175 814 370	
Sijoitus- ja yritystodistukset	167 232 507	167 149 875	
	346 405 475	342 964 245	3 441 230

Kirjanpitoarvona on käytetty alemmaa markkina-arvoa

Oman pääoman erien lisäykset ja vähennykset tilikauden aikana

	KONSERNI		EMOYHTIÖ	
	1999	1998	1999	1998
Osakepääoma 1.1.	121 000 000	80 000 000	121 000 000	80 000 000
Osakepääoman uusmerkintä	0	41 000 000	0	41 000 000
OSAKEPÄÄOMA 31.12.	121 000 000	121 000 000	121 000 000	121 000 000
VARARAHASTO 31.12.	256 000 000	256 000 000	256 000 000	256 000 000
YLIKURSSIRAHASTO 1.1.	228 000 000	64 000 000	228 000 000	64 000 000
Uusmerkinnän ylikurssi	0	164 000 000	0	164 000 000
Ylikurssirahasto 31.12.	228 000 000	228 000 000	228 000 000	228 000 000
Voitto/tappio edellisiltä tilikausilta 1.1.	38 757 209	21 390 361	39 374 639	21 390 361
Osingonjako	5 929 000	0	5 929 000	0
VOITTO/TAPPIO EDELLISILTÄ TILIKAUSILTA 31.12.	32 828 209	21 390 361	33 445 639	21 390 361
TILIKAUDEN VOITTO	26 138 365	17 366 848	22 439 767	17 984 277
OMA PÄÄOMA YHTEENSÄ	663 966 574	643 757 209	660 885 405	644 374 638

Vastuut

	KONSERNI		EMOYHTIÖ	
	1999	1998	1999	1998
LEASINGVASTUUT	61 311	96 012	61 311	34 388
SIIJOITUSSITOUMUKSET	468 080 363	262 897 709	462 312 419	253 039 765
MUIDEN PUOLESTA ANNETUT PANTIT	0	464 344	0	0

Konsernin ja emoyhtiön omistamat osakkeet, osuudet sekä muut sijoitukset

OSAKESIIJOITUKSET

Yhtiö	Konserni			Emoyhtiö			Osakkuusyhtiön viimeisen tilinpäätöksen mukainen		
	omistus- osuus %	nimellis- arvo	kirjanpito- arvo	omistus- osuus %	nimellis- arvo	kirjanpito- arvo	tulos	oma pääoma (sis.pääomalaina)	päivä- määrä
ACA Systems Oy	26,77	37 500	0				150 900	256 899	30.04.1999
Brossco Systems Oy	30,00	337 950	508 000				1 094	657 923	31.12.1998
Buscom Oy	7,69	922 500	0						
Detection Technology Oy	25,09	67 000	2 500 000				63 893	3 113 259	31.12.1998
EcoPower Technology Oy	40,73	483 000	573 882				-123 225	1 080 866	31.12.1998
Elesco Holding Oy	29,00	1 450 000	1 088 000				1 241 905	7 574 734	31.12.1998
Enviro-Invest Oy	21,00	13 030	0				35 823	793 724	31.03.1999
Environics Industry Oy	14,92	45 450	0						
Environics Oy	5,86	102 075	0						
Fincitec Oy	39,07	1 718 000	4 475 000				1 535 833	10 169 608	31.01.1999
Finnish Measurement Systems FMS Oy	37,74	200 000	450 000				-488 226	567 651	31.12.1998
High Speed Tech Oy Ltd	14,20	154 980	0	14,20	154 980	0			
Hämeen Lanka Oy	35,27	930 000	3 499 962				-2 482 918	4 345 898	31.12.1998
Idesco Oy	41,12	2 471 200	563 000				-721 537	4 284 471	31.12.1998
Ima Engineering Oy	35,91	195 000	600 000				-1 128 038	851 867	30.09.1999
Iobox Oy	10,82	28 300	5 094 000						
Jopamac Oy	25,00	520 000	1 500 000				774 807	-2 395 859	31.12.1998
Kupari Solutions Oy	33,33	300 000	900 000				0	0	1. tilikausi
MAP Medical Technologies Oy	13,76	690 000	1 168 000						
Multicom Software Oy	44,94	1 000 000	1 000 000				195 563	1 498 687	31.12.1998
Fluid-Bag Oy Ab	25,00	2 900 000	2 025 000				-869 505	7 588 652	31.12.1998
Okmetic Oyj	7,00	2 559 000	17 900 657	7,00	2 559 000	17 900 657			
Plasma Modules Oy	34,65	950 100					513 494	2 545 499	31.12.1998
Plastilon Oy	24,43	399 000	399 000				-1 138 661	7 337 314	31.12.1998
POM Technology Oy Ab	19,94	289 000	1 673 000						
Rados Technology Oy	15,43	1 955 000	2 974 000						
Roctex Oy	25,00	1 000 000	0				-5 970 971	-3 721 768	31.12.1998
Sample Rate Systems Oy	25,61	57 500	987 500				40 552	1 150 393	31.12.1998
Setec Oyj	15,40	3 076 500	20 326 982	15,40	3 076 500	20 326 982			
Suomen Kerta Oy	27,78	500 000	375 000				-574 765	955 341	31.12.1998
Tooler Oy	28,97	507 000	507 000				3 639 982	8 170 314	31.12.1998
Vista Communication Instruments Oy	37,35	162 930	1 125 000				-3 863 577	-1 110 079	31.12.1998
Voicebit Oy	32,50	260 000	1 800 000				-362 763	702 049	31.12.1998
Wallas-Marín Oy	20,01	55 600	30 480				-632 120	-338 329	31.12.1998
YHTEENSÄ			74 043 464			38 227 639			

Start Fund of Kera Oy

tytäryhtiö

66,67 57 618 990 99 396 016

OSUDET KOMMANDIITTIYHTIÖISSÄ

Rahasto	Konserni			Emoyhtiö			Osakkuusyhtiön viimeisen tilinpäätöksen mukainen		
	omistus- osuus %	sijoitus- sitoumus	kirjanpito- arvo	omistus- osuus %	sijoitus- sitoumus	kirjanpito- arvo	tulos	oma pääoma	päivä- määrä
Aboa Venture II Ky	15,33	8 000 000	1 028 150	15,33	8 000 000	1 028 150			
Aura Capital Rahasto V Ky	13,33	4 000 000	1 364 322	13,33	4 000 000	1 364 322			
Bio Fund Ventures II Ky	8,32	20 000 000	111 000	8,32	20 000 000	111 000			
EQT Finland Fund C.V.	6,08	50 000 000	5 000 000	6,08	50 000 000	5 000 000			
EQVITEC Technology Mezzanine Fund I Ky	99,70	101 077 410	1 667 777	99,70	101 077 410	1 667 777			1. tilikausi
EQVITEC Teknologiarahasto I Ky	18,26	74 000 000	18 170 876	18,26	74 000 000	18 170 876			
Etelä-Pohjanmaan Rahasto Ky	33,32	5 000 000	2 499 200	33,32	5 000 000	2 499 200			1. tilikausi
Etelä-Savon Pääomarahasto Ky	14,88	4 500 000	877 500	14,88	4 500 000	877 500			
Fenno Rahasto Ky	7,92	20 000 000	14 305 857	7,92	20 000 000	14 305 857			
Finnventure Rahasto III Ky	13,66	20 000 000	16 000 000	13,66	20 000 000	16 000 000			
Finnventure Rahasto IV Ky	5,66	20 000 000	10 400 000	5,66	20 000 000	10 400 000			
Finnventure Rahasto V ET Ky	49,51	100 000 000	0	49,51	100 000 000	0			1. tilikausi
Forenvia Venture I Ky	31,34	20 000 000	13 965 825	15,67	10 000 000	6 982 913	-627 997	29 113 246	31.12.1998
Kareliaventure Rahasto Ky	33,32	6 500 000	788 162	33,32	6 500 000	788 162			1. tilikausi
Karhu Pääomarahasto Ky	21,48	4 000 000	1 532 910	21,48	4 000 000	1 532 910	-735 787	17 668 756	31.12.1998
Lahden Alueen Pääomarahasto Ky	28,40	4 000 000	708 000	28,40	4 000 000	708 000	-434 697	1 396 870	31.12.1998
MB Equity Fund Ky	17,44	15 000 000	10 538 403	17,44	15 000 000	10 538 403			
MB Equity Fund II Ky	9,99	25 000 000	4 662 542	9,99	25 000 000	4 662 542			
MB Mezzanine Fund II Ky	5,00	50 000 000	14 143 488	5,00	50 000 000	14 143 488			
Metal Fund Ky	33,33	5 000 000	899 960	33,33	5 000 000	899 960			1. tilikausi
Profita Fund I Ky	18,07	15 000 000	9 899 097	18,07	15 000 000	9 899 097			
Savon Kasvurahasto I Ky	12,90	6 000 000	1 090 028	12,90	6 000 000	1 090 028			
SFK 99-Rahasto Ky	6,35	17 837 190	3 186 975	6,35	17 837 190	3 186 975			
Sponsor Fund I Ky	3,33	20 000 000	10 809 068	3,33	20 000 000	10 809 068			
Tasku Ky	32,23	20 000 000	8 361 978	32,23	20 000 000	8 361 978	-1 804 438	11 733 286	31.12.1998
Telecomia Venture I Ky	34,02	20 000 000	13 931 564	17,01	10 000 000	6 965 782	-608 908	26 859 094	31.12.1998
YHTEENSÄ		654 914 600	165 942 683		634 914 600	151 993 988			

Konsernin omistussuutensa mukainen osuus rahastojen ilmoittamasta sijoitusten arvosta (laskettuna Suomen pääomasijoitusyhdistys ry:n suositusten mukaisesti) on noin 190 miljoonaa markkaa, ja vastaavasti emoyhtiön osalta noin 175 miljoonaa markkaa.

MUUT SIIJOITUKSET

Sijoituskohde	Konserni		Emoyhtiö	
	sijoitus	kirjanpitoarvo	sijoitus	kirjanpitoarvo
ACA Systems Oy	Pääomalaina	375 000		
Aquamec Oy	Laina	700 000		
Atmel Finland Development Center Oy	Laina	1 500 000		
Bidecon Oy	Pääomalaina	0		
Brossco Systems Oy	Osin pääomalaina	724 600		
Buscom Oy	Vaihtovelkakirjalaina	1 285 000		
Detection Technology Oy	Vaihtovelkakirjalaina	2 500 000		
EcoPower Technology Oy	Vaihtovelkakirjalaina	475 000		
Elcoteq Network Oyj	Opon ehtoinen debentuurilaina	15 000 000	Opon ehtoinen debentuurilaina	15 000 000
Elesco Holding Oy	Vaihtovelkakirjalaina	2 250 000		
Enviro-Invest Oy	Vaihtovelkakirjalaina	0		
Environics Oy	Vaihtovelkakirjalaina	250 244		
Idesco Oy	Vaihtovelkakirjalaina	1 674 000		
Ima Engineering Oy	Vaihtovelkakirjalaina	500 000		
Jopamac Oy	Vaihtovelkakirjalaina	747 600		
Kupari Solutions Oy	Vaihtovelkakirjalaina	600 000		
Okmetic Oyj	Pääomalaina	3 601 360	Pääomalainaehtoinen	3 601 360
Plasma Modules Oy	Vaihtovelkakirjalaina	270 050		
Plastilon Oy	Vaihtovelkakirjalaina	356 000		
Sample Rate Systems Oy	Vaihtovelkakirjalaina	737 500		
Suomen Kerta Oy	Osin pääomalaina	2 400 000		
Tooler Oy	Pääomalaina	1 000 000		
Vista Communication Instruments Oy	Pääomalaina	104 574		
Wallas-Marin Oy	Osin pääomalaina	1 000 000		
YHTEENSÄ		38 050 928		18 601 360

Sijoitukset yhteensä
278 037 074
308 219 004

Konsernin ja emoyhtiön osakkeiden, osuuksien ja muiden sijoitusten arvojen muutokset

	Konserni				Emoyhtiö			
	Osakkeet	Osuudet rahastoissa	Saamiset	Yhteensä	Osakkeet	Osuudet rahastoissa	Saamiset	Yhteensä
Hankintameno								
1.1.1999	120 215 064	87 425 890	55 898 360	263 539 314	142 452 255	77 342 747	18 601 360	238 396 362
Lisäykset	12 190 506	91 731 938	5 290 568	109 213 012	3 502 017	87 641 938		91 143 955
Vähennykset	7 102 489	13 215 145	3 294 000	23 611 634	490 000	12 990 697		13 480 697
Hankintameno								
31.12.1999	125 303 081	165 942 683	52 494 928	343 740 692	145 464 272	151 993 988	18 601 360	316 059 620
Kertyneet poistot ja arvonalennukset 1.1.1999	47 739 617		10 200 000	57 939 617	7 840 617			7 840 617
Arvonalennukset	3 520 000		4 244 000	7 764 000				
Kirjanpitoarvo								
31.12.1999	74 043 464	165 942 683	38 050 928	278 037 075	137 623 655	151 993 988	18 601 360	308 219 003

Helsinki 10. maaliskuuta 2000



Markku Tapio
Hallituksen puheenjohtaja



Kalle J. Korhonen
Hallituksen varapuheenjohtaja



Satu Huber



Pertti Kohi



Antti Paasio



Harri Pynnä



Sirkka-Liisa Roine



Juha Marjosola
Toimitusjohtaja

Edellä oleva tilinpäätös on laadittu hyvän kirjanpitoalan mukaisesti. Tilintarkastuskertomus on tänään annettu.

Helsinki 13. maaliskuuta 2000




KPMG WIDERI OY AB
Hannu Niilekselä, KHT



ARTHUR ANDERSEN OY
Hannu Vänskä, KHT

TILINTARKASTUSKERTOMUS



omme tarkastaneet Suomen Teollisuussijoitus Oy:n kirjanpidon, tilinpäätöksen ja hallinnon tilikaudelta 1.1.-31.12.1999.

Hallituksen ja toimitusjohtajan laatima tilinpäätös sisältää toimintakertomuksen sekä konsernin ja emoyhtiön tuloslaskelman, taseen ja liitetiedot. Suorittamamme tarkastuksen perusteella annamme lausunnon tilinpäätöksestä ja yhtiön hallinnosta.

Tilintarkastus on suoritettu hyvän tilintarkastustavan mukaisesti. Kirjanpitoa sekä tilinpäätöksen laatimisperiaatteita, sisältöä ja esittämistapaa on tarkastettu riittävässä laajuudessa sen toteamiseksi, ettei tilinpäätös si-

sällä olennaisia virheitä tai puutteita. Hallinnon tarkastuksessa on selvitetty hallituksen ja toimitusjohtajan toiminnan lainmukaisuutta osakeyhtiölain säännösten perusteella.

Lausuntonamme esitämme, että tilinpäätös on laadittu kirjanpitolain sekä tilinpäätöksen laatimista koskevien muiden säännösten ja määräysten mukaisesti. Tilinpäätös antaa kirjanpitolaissa tarkoitetulla tavalla oikeat ja riittävät tiedot konsernin sekä emoyhtiön toiminnan tuloksesta ja taloudellisesta asemasta. Tilinpäätös konsernitilinpäätöksineen voidaan vahvistaa sekä vastuuvapaus myöntää emoyhtiön hallituksen jäsenille ja toimitusjohtajalle tarkastamaltamme tilivuodelta.

Hallituksen esitys voittovarojen käyttämisestä on osakeyhtiölain mukainen.

Helsinki 13. maaliskuuta 2000

KPMG WIDERI OY AB

Hannu Niilekselä
KHT

ARTHUR ANDERSEN OY

Hannu Vänskä
KHT

HALLITUS



<p>Eturivissä:</p> <p>Hallituksen puheenjohtaja Markku Tapio johtaja Kauppa- ja teollisuusministeriö</p>	<p>Juha Marjosola toimitusjohtaja Suomen Teollisuussijoitus Oy</p>
<p>Takarivissä vasemmalta:</p> <p>Antti Paasio professori Turun kauppakorkeakoulu</p>	<p>Hallituksen varapuheenjohtaja Kalle J. Korhonen osastopäällikkö Kauppa- ja teollisuusministeriö</p>
<p>Pertti Kohi finanssineuvos Valtiovarainministeriö</p>	<p>Sirkka-Liisa Roine toimitusjohtaja Suomen Pörssisäätiö</p>
	<p>Satu Huber finanssijohtaja Valtiokonttori</p>
	<p>Harri Pynnä lakiasioiden johtaja Fortum Oyj</p>

SIJOITUSNEUVOSTO

Puheenjohtaja

Jarmo Leppiniemi, professori, kauppatieteiden tohtori
Helsingin kauppakorkeakoulu

Jäsenet

Maija-Liisa Friman, toimitusjohtaja, Gyproc Oy
Eero Hovi, tutkija, Metallityöväen Liitto ry
Pertti Karhinen, toimitusjohtaja, Finndomo Oy
Juha Korkeaaja, kansanedustaja
Pekka Kuosmanen, kansanedustaja
Raimo Kärkkäinen, apulaisosastopäällikkö,
Suomen Ammattiliittojen Keskusjärjestö SAK ry

Reijo Laitinen, kansanedustaja
Martti Mäenpää, pääjohtaja,
Teknologian kehittämiskeskus
Ulla Sirkeinen, johtaja,
Teollisuuden ja Työnantajain Keskusliitto ry

HENKILÖSTÖ



Toimitusjohtaja
Juha Marjosola
TTM
puhelin (09) 6803 6811
matkapuhelin 050 62 636
juha.marjosola@teollisuussijoitus.fi



Teollisuussijoituksen palveluksessa olevat sijoitus-toiminnan, yritysrahoituksen ja liikkeenjohdon ammattilaiset palvelevat teitä kaikissa pääomasijoittamiseen ja riskirahoitukseen liittyvissä asioissa. Monivuotinen ammattitaito ja kokemus takaavat asiantuntevan palvelun.

Sijoitustoiminnan johtoryhmään kuuluvat toimitusjohtaja Juha Marjosola, johtaja Riitta Jääskeläinen ja johtaja Kimmo Viertola. Riitta Jääskeläinen toimii myös tytäryhtiö Start Fund of Kera Oy:n toimitusjohtajana. Johdon assistentti Jaana Ekström ja sijoitus-assistentti Taina Vilppala toimivat johtoryhmän tukena.



Johtaja
Kimmo Viertola
KTM
puhelin (09) 6803 6815
matkapuhelin 050 309 2734
kimmo.viertola@teollisuussijoitus.fi

Johdon assistentti
Jaana Ekström
Yo-merkonomi, MTT
puhelin (09) 6803 6812
matkapuhelin 040 512 5809
jaana.ekstrom@teollisuussijoitus.fi

Johtaja
Riitta Jääskeläinen
DI, OTK
puhelin (09) 6803 6814
matkapuhelin 050 309 2733
riitta.jaaskelainen@teollisuussijoitus.fi

Sijoitusassistentti
Taina Vilppala
HSO-sihtööri
puhelin (09) 6803 6813
matkapuhelin 050 355 2713
taina.vilppala@teollisuussijoitus.fi

Suomen Teollisuussijoitus Oy 1999

- ◆ Sijoitukset ja sijoitussitoumukset olivat yhteensä 770,5 miljoonaa markkaa, joista 300,4 miljoonaa markkaan sitouduttiin vuonna 1999.
- ◆ Tilikauden tulos oli 22,4 miljoonaa markkaa.
- ◆ Taseen loppusumma oli 662,9 miljoonaa markkaa, josta oma pääoma on yhteensä 660,9 miljoonaa markkaa.
- ◆ Yhtiön toimintaa säätelevä uudistettu laki astui voimaan 5.1.2000.

Toiminnan tavoitteet

- ◆ Parantaa alkavien yritysten rahoitusmahdollisuuksia.
- ◆ Osallistua yritysten rakennejärjestelyihin ja mittaviin uusiin yrityshankkeisiin.
- ◆ Kanavoida riskirahoitusta Euroopan unionin rahoituslähteistä Suomeen.

Sijoitustoiminnan kohteet

- ◆ pääomasijoitusrahastot
- ◆ listaamattomat suomalaiset yritykset